

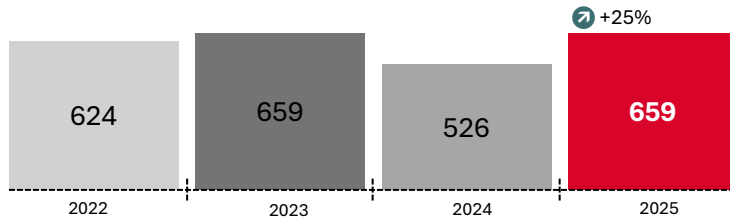
Ταμείο για τις ΜμΕ

Στατιστικά στοιχεία για την Ελλάδα

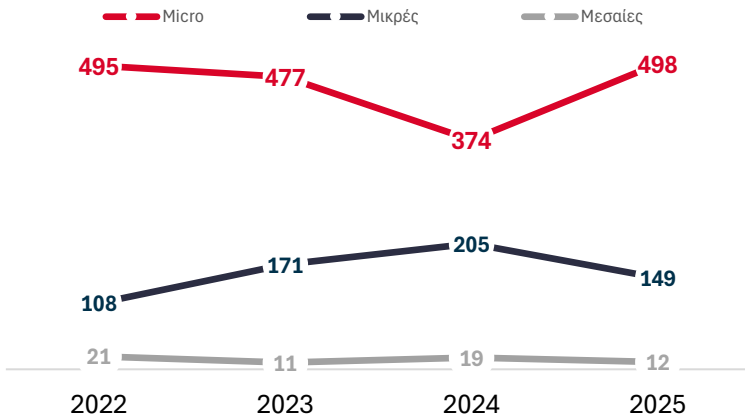
Στατιστικά στοιχεία για την Ελλάδα

2022-2025

Συνολικές αιτήσεις από ελληνικές ΜμΕ στο πρόγραμμα



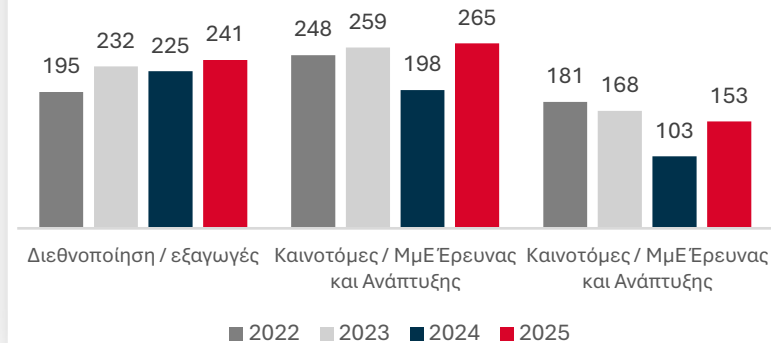
Αιτήσεις ανά τύπο ΜμΕ



Κορυφαίοι τομείς επιχειρήσεων στις αιτήσεις το 2025



Αιτήσεις ανά στρατηγικό προσανατολισμό επιχείρησης



Η Ελλάδα κατατάσσεται

16^η θέση

σε συνολικά 28 χώρες (σε απόλυτους αριθμούς)

659

Αιτήσεις (2025)

1.127

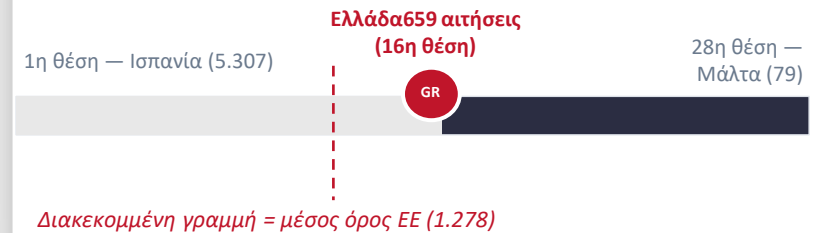
Μέσος όρος ΕΕ

429

Σύνολο ΜΜΕ (2025)

EUR 218.576

Συνολικό ποσό πληρωμών (2025)



1

Ταμείο για τις ΜμΕ – σύντομη περιγραφή

Το Ταμείο για τις ΜμΕ από την έναρξή του

Το Ταμείο για τις ΜμΕ ή Ideas Powered for Business SME Fund, είναι ένα πρόγραμμα επιχορηγήσεων που έχει σχεδιαστεί για να υποστηρίζει μικρές και μεσαίες επιχειρήσεις (ΜμΕ), με έδρα την Ευρωπαϊκή Ένωση, στην προστασία των δικαιωμάτων διανοητικής ιδιοκτησίας (ΔΔΙ) τους. Πρόκειται για μια πρωτοβουλία της Ευρωπαϊκής Επιτροπής (ΕΕ) που υλοποιείται από το Γραφείο Διανοητικής Ιδιοκτησίας της Ευρωπαϊκής Ένωσης (EUIPO) σε συνεργασία με τα εθνικά και περιφερειακά γραφεία διανοητικής ιδιοκτησίας της ΕΕ, σε εθνικό, περιφερειακό και κοινοτικό επίπεδο. Στην Ελλάδα, το EUIPO συνεργάζεται με τον Οργανισμό Βιομηχανικής Ιδιοκτησίας (ΟΒΙ).

Το Ταμείο ξεκίνησε αρχικά ως πιλοτική πρωτοβουλία το 2021. Μετά την επιτυχημένη υλοποίησή του, το EUIPO, σε συνεργασία με την ΕΕ, υπέγραψε Συμφωνία Συνεισφοράς για την υλοποίηση της Πολυετούς Πρωτοβουλίας του Ταμείου για τις ΜμΕ 2022–2024 στο πλαίσιο του

Προγράμματος Ενιαίας Αγοράς της ΕΕ, ενώ για τα έτη 2025 και 2026 το Ταμείο συνεχίζεται στο πλαίσιο υλοποίησης του Πολυετούς Προγράμματος 2022-2027.

Η πρωτοβουλία ευθυγραμμίζεται επίσης με τους στόχους του Στρατηγικού Σχεδίου 2030 του EUIPO (SP2030), το οποίο δίνει ιδιαίτερη έμφαση στην ενίσχυση της συμμετοχής των ΜμΕ στο σύστημα διανοητικής ιδιοκτησίας και στη βελτίωση της κατανόησης και χρήσης των δικαιωμάτων ΔΙ από τις ΜμΕ. Λόγω του έντονου ενδιαφέροντος που επιδεικνύουν οι ΜμΕ και άλλοι ενδιαφερόμενοι φορείς, το EUIPO και η ΕΕ συνεχίζουν την πρωτοβουλία SME Fund και το 2026.

Το Ταμείο παρέχει κουπόνια διανοητικής ιδιοκτησίας σε ΜμΕ που είναι εγκατεστημένες στα 27 κράτη μέλη της ΕΕ και, από το 2023, επίσης σε ΜμΕ που εδρεύουν στην Ουκρανία. Αυτά τα κουπόνια επιτρέπουν στους αιτούντες να

ζητούν επιστροφή μέρους των βασικών τελών για την κατάθεση τίτλου διανοητικής ιδιοκτησίας. Το πρόγραμμα στοχεύει να υποστηρίξει τις επιχειρήσεις στην ανάπτυξη των στρατηγικών Διανοητικής Ιδιοκτησίας τους, να ενθαρρύνει την προστασία των Δικαιωμάτων Διανοητικής Ιδιοκτησίας σε εθνικό, περιφερειακό και ευρωπαϊκό επίπεδο και, τελικά, να επιτρέψει στις ΜμΕ να αντλήσουν κεφάλαια και να αποκομίσουν οικονομικά οφέλη από την προστασία τους.

Πρέπει να αναφερθεί ότι από το 2021, όταν ξεκίνησε η πιλοτική λειτουργία του Ταμείου, το EUIPO ανέπτυξε μια ειδική ηλεκτρονική πλατφόρμα για την υποβολή, οργάνωση και διαχείριση των αιτήσεων των ΜμΕ και των επιστροφών χρημάτων, η οποία έχει εξελιχθεί σε ένα δυνατό και ιδιαίτερα φιλικό προς τον χρήστη εργαλείο.

Μετά την πιλοτική φάση του Ταμείου και ιδιαίτερα την υλοποίησή του για τα έτη 2022 – 2025, μπορεί να δηλωθεί με βεβαιότητα ότι **τα οφέλη που δημιουργήθηκαν από το πρόγραμμα δεν περιορίζονται στην οικονομική στήριξη για την (αρχική) κατάθεση ενός τίτλου βιομηχανικής ιδιοκτησίας**. Το πρόγραμμα βοήθησε ιδιαίτερα στην εισαγωγή των ΜμΕ στον κόσμο της βιομηχανικής ιδιοκτησίας, στη δημιουργία χαρτοφυλακίου δικαιωμάτων διανοητικής ιδιοκτησίας (ακόμη και αν μιλάμε μόνο για έναν τίτλο ΔΙ) και στην αύξηση της ευαισθητοποίησής τους σχετικά με τη βιομηχανική και τη διανοητική ιδιοκτησία γενικότερα.

Οι ΜμΕ που έχουν υποβάλει έστω και μία αίτηση για κουπόνι επιχορήγησης από την έναρξη του Ταμείου και ιδιαίτερα εκείνες που προχώρησαν και ενεργοποίησαν το εγκεκριμένο κουπόνι τους με την υποβολή αίτησης για προστασία στο εθνικό τους γραφείο, στο Ευρωπαϊκό Γραφείο Διανοητικής Ιδιοκτησίας (EUIPO), στο Ευρωπαϊκό Γραφείο Διπλωμάτων Ευρεσιτεχνίας (EPO), στον Παγκόσμιο

Οργανισμό Διανοητικής Ιδιοκτησίας (WIPO), ή στο Κοινοτικό Γραφείο για τις Φυτικές Ποικιλίες (CPVO), ουσιαστικά έγιναν μέρος του κόσμου της βιομηχανικής και διανοητικής ιδιοκτησίας. Έχουν καλύτερη κατανόηση του πώς μπορεί η Διανοητική Ιδιοκτησία να τους βοηθήσει να μετατρέψουν τις ιδέες τους σε προϊόντα και πώς οι τίτλοι προστασίας των διαφόρων επινοημάτων τους μπορούν να αποτελέσουν ένα ισχυρό εργαλείο ανάπτυξης και ανταγωνισμού.

Η επιχορήγηση παρέχεται με τη μορφή κουπονιών. Σύμφωνα με την πιο πρόσφατη δομή του Ταμείου, **οι ΜμΕ μπορούν να υποβάλουν αίτηση για διαφορετικούς τύπους κουπονιών που καλύπτουν συγκεκριμένους τύπους προστασίας της διανοητικής ιδιοκτησίας**. Αυτές περιλαμβάνουν το **κουπόνι 2** για την προστασία εμπορικών σημάτων και/ή βιομηχανικών σχεδίων, το **κουπόνι 3** για την προστασία διπλωμάτων ευρεσιτεχνίας και το **κουπόνι 4** για την προστασία κοινοτικών φυτικών ποικιλιών. Το **κουπόνι 1** αφορά την υπηρεσία IP Scan και δεν παρέχεται στην

Ελλάδα.

Το ποσό της επιστροφής για κάθε κουπόνι, ανάλογα με το εύρος γεωγραφικής προστασίας ή ορισμένες πιο συγκεκριμένες λεπτομέρειες, έφτασε το 75% των πραγματικών δαπανών, με όριο το αντίστοιχο μέγιστο ποσό του κουπονιού.

Παρακάτω θα εμβαθύνουμε στον τρόπο με τον οποίο μπορούν να χρησιμοποιηθούν τα κουπόνια σήμερα, πως χρησιμοποίησαν οι ελληνικές ΜμΕ το Ταμείο κατά την περίοδο 2022 – 2025 και ποια συμπεράσματα μπορούν να εξαχθούν από τα στατιστικά στοιχεία που συλλέγει το EUIPO και παρέχει στα εθνικά γραφεία.

Για την τετραετή περίοδο, συνολικά 2.468 αιτήσεις για ένα ή περισσότερα κουπόνια υποβλήθηκαν από ελληνικές ΜμΕ (μεσαίες, μικρές, πολύ μικρές), ενώ συνολικά 2.524 κουπόνια έχουν εγκριθεί (συμπεριλαμβανομένων αιτήσεων για περισσότερα από ένα κουπόνια από την ίδια εταιρεία).



2

Πώς λειτουργεί το Ταμείο για τις ΜμΕ σήμερα

Επισκόπηση του Ταμείου για τις ΜμΕ σήμερα

Οι ΜμΕ και κατά την διάρκεια του τρέχοντος έτους μπορούν να υποβάλουν αίτηση για ένα ή περισσότερα κουπόνια μέσω της ειδικής διαδικτυακής πλατφόρμας που δημιούργησε το ΕΥΙΡΟ για την διαχείριση του Ταμείου. Μόλις εγκριθεί η αίτηση, το κουπόνι πρέπει να ενεργοποιηθεί εντός ορισμένου χρονικού διαστήματος με την υποβολή αίτησης για τίτλο διανοητικής ιδιοκτησίας. Μετά την ολοκλήρωση της κατάθεσης και την πληρωμή των αντίστοιχων τελών, η ΜμΕ μπορεί να ζητήσει επιστροφή μέρους των χρημάτων, ανάλογα με το κουπόνι, μέσω της πλατφόρμας.

Το Ταμείο για τις ΜμΕ παρέχει σήμερα οικονομική υποστήριξη μέσω τεσσάρων διαφορετικών κουπονιών που καλύπτουν συγκεκριμένες τύπους προστασίας διανοητικής ιδιοκτησίας:

Κουπόνι 1

›

Κουπόνι 2

›

Κουπόνι 3

›

Κουπόνι 4

Κουπόνι 1

Υπηρεσίες IP Scan

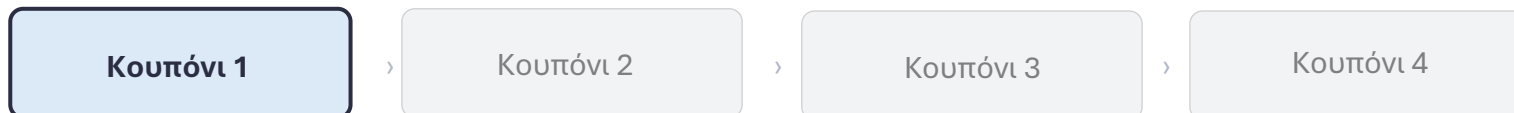
Το Κουπόνι 1 υποστηρίζει υπηρεσίες IP Scan, οι οποίες παρέχουν στις ΜμΕ επαγγελματικές συμβουλές σχετικά με το πώς να διαχειρίζονται και να προστατεύουν τα περιουσιακά στοιχεία διανοητικής ιδιοκτησίας τους.

Η υπηρεσία IP Scan πραγματοποιείται από τους ειδικούς στη διανοητική ιδιοκτησία που έχουν οριστεί από τα συμμετέχοντα εθνικά γραφεία και περιλαμβάνει μια αξιολόγηση των επιχειρηματικών δραστηριοτήτων της εταιρείας, του δυναμικού καινοτομίας της και των υφιστάμενων περιουσιακών στοιχείων διανοητικής ιδιοκτησίας.

Ο στόχος είναι να βοηθήσει τις ΜμΕ να εντοπίσουν ποια δικαιώματα διανοητικής ιδιοκτησίας είναι σημαντικά για τη στρατηγική της επιχείρησής τους και πώς αυτά τα δικαιώματα μπορούν να προστατευθούν αποτελεσματικά.

Το κουπόνι καλύπτει υπηρεσίες IP Scan καθώς και υπηρεσίες IP Scan Enforcement από τα συμμετέχοντα γραφεία διανοητικής ιδιοκτησίας.

Οι υπηρεσίες IP Scan δεν παρέχονται από τον ΟΒΙ και, συνεπώς, αυτό το κουπόνι δεν είναι διαθέσιμο για τις ελληνικές ΜμΕ.



Κουπόνι 2

Εμπορικά σήματα και βιομηχανικά σχέδια

Το κουπόνι καλύπτει **δαπάνες που σχετίζονται με την κατάθεση και καταχώριση εμπορικών σημάτων και βιομηχανικών σχεδίων σε εθνικό, περιφερειακό, κοινοτικό επίπεδο**, καθώς και **διεθνή προστασία** μέσω των συστημάτων **Μαδρίτης** και **Χάγης** που διαχειρίζεται ο WIPO.

Οι επιλέξιμες δαπάνες μπορεί να περιλαμβάνουν, ανάλογα με τον τίτλο ΔΙ που αφορούν:

- Τέλη αίτησης
- Τέλη κλάσεων
- Τέλη εξέτασης
- Τέλη καταχώρισης
- Τέλη δημοσίευσης
- Τέλη που σχετίζονται με την αναβολή της δημοσίευσης

Για **διεθνείς αιτήσεις** που υποβάλλονται μέσω των συστημάτων Μαδρίτης ή Χάγης, το κουπόνι μπορεί επίσης να καλύπτει βασικά τέλη, τέλη προορισμού και μεταγενέστερα τέλη προορισμού που σχετίζονται με κράτη μέλη της ΕΕ.

Το κουπόνι παρέχει επιστροφή έως **75%** των επιλέξιμων δαπανών για προστασία σε εθνικό, περιφερειακό και κοινοτικό επίπεδο, και **50%** επιστροφή για διεθνείς αιτήσεις.

Το μέγιστο ποσό επιχορήγησης που διατίθεται στο πλαίσιο αυτού του κουπονιού είναι **700 ευρώ**.

Μόλις εγκριθεί το κουπόνι, οι ΜΜΕ έχουν έναν μήνα για να το ενεργοποιήσουν, με δυνατότητα παράτασης έως δύο επιπλέον μήνες.

Η περίοδος υλοποίησης για αυτό το κουπόνι είναι έξι μήνες.

Θα πρέπει να αναφερθεί ότι κατά την δημοσίευση της παρούσας αναφοράς, το κουπόνι 2 έχει κλείσει προσωρινά, λόγω εξάντλησης του προϋπολογισμού του, και αναμένεται να ανοίξει εκ νέου τον προσεχή Νοέμβριο. Ως εκ τούτου το συγκεκριμένο κουπόνι είναι προσωρινά μη διαθέσιμο.

Κουπόνι 1



Κουπόνι 2



Κουπόνι 3



Κουπόνι 4

Κουπόνι 3

Διπλώματα ευρεσιτεχνίας

Το Κουπόνι 3 καλύπτει δαπάνες που σχετίζονται με την απόκτηση προστασίας διπλωμάτων ευρεσιτεχνίας. Αυτό το κουπόνι περιλαμβάνει διάφορους τύπους δαπανών που σχετίζονται με διπλώματα ευρεσιτεχνίας τόσο σε εθνικό όσο και σε ευρωπαϊκό επίπεδο, συμπεριλαμβανομένων:

- Εκθέσεων προέρευνας της προγενέστερης στάθμης της τεχνικής που πραγματοποιούνται από εθνικά γραφεία
- Τελών κατάθεσης αίτησης διπλωμάτων ευρεσιτεχνίας
- Τελών εξέτασης
- Τελών χορήγησης και δημοσίευσης

Για **ευρωπαϊκές αιτήσεις διπλωμάτων ευρεσιτεχνίας**, το κουπόνι μπορεί επίσης να καλύπτει τέλη κατάθεσης και εξέτασης ενώπιον του Ευρωπαϊκού Γραφείου Διπλωμάτων Ευρεσιτεχνίας (EPO).

Επιπλέον, το κουπόνι μπορεί να αποζημιώνει νομικά έξοδα που σχετίζονται με την προετοιμασία και σύνταξη αίτησης ευρωπαϊκού διπλώματος ευρεσιτεχνίας, υπό την προϋπόθεση ότι αυτές οι υπηρεσίες παρέχονται από πρόσωπα ή νομικές οντότητες που νομιμοποιούνται να εκπροσωπούν δικαιούχους για τις διαδικασίες ΕΔΕ ενώπιον του EPO.

Το ποσοστό επιστροφής είναι 75% των επιλέξιμων δαπανών για τέλη κατάθεσης, εξέτασης και χορήγησης διπλώματος ευρεσιτεχνίας και 50% για νομικά έξοδα που σχετίζονται με τη σύνταξη και κατάθεση αίτησης ευρωπαϊκού διπλώματος ευρεσιτεχνίας.

Η μέγιστη οικονομική υποστήριξη που μπορεί να ληφθεί κατανέμεται στις ακόλουθες κατηγορίες:

- **Έως 1000 ευρώ** για δαπάνες διπλωμάτων ευρεσιτεχνίας σε εθνικό επίπεδο και έρευνες προγενέστερης στάθμης της τεχνικής
- **Έως 1000 ευρώ** για τέλη κατάθεσης και εξέτασης ευρωπαϊκού διπλώματος ευρεσιτεχνίας
- **Έως 1500 ευρώ** για νομικά έξοδα που σχετίζονται με τη σύνταξη και κατάθεση αίτησης ευρωπαϊκού διπλώματος ευρεσιτεχνίας

Το μέγιστο συνολικό ποσό που διατίθεται στο πλαίσιο αυτού του κουπονιού είναι 3500 ευρώ, εφόσον χρησιμοποιηθούν και οι τρεις κατηγορίες, με τα όρια κάθε κατηγορίας όπως περιγράφονται παραπάνω.

Οι ΜΜΕ πρέπει να ενεργοποιήσουν το κουπόνι εντός ενός μήνα, με δυνατότητα παράτασης έως δύο μήνες. **Η περίοδος υλοποίησης για αυτό το κουπόνι είναι έξι μήνες.**

Κουπόνι 1

›

Κουπόνι 2

›

Κουπόνι 3

›

Κουπόνι 4

Κουπόνι 4

Κοινοτικές Φυτικές Ποικιλίες

Το Κουπόνι 4 υποστηρίζει ΜμΕ που δραστηριοποιούνται στους τομείς της γεωργίας και της βιοτεχνολογίας στην προστασία φυτικών ποικιλιών σε ευρωπαϊκό επίπεδο.

Το κουπόνι καλύπτει δαπάνες που σχετίζονται με την καταχώριση φυτικών ποικιλιών μέσω του **Κοινοτικού Γραφείου Φυτικών Ποικιλιών (CPVO)**.

Οι επιλέξιμες δαπάνες περιλαμβάνουν:

- Τέλη ηλεκτρονικής αίτησης
- Τέλη εξέτασης που χρεώνονται από το CPVO

Το κουπόνι παρέχει επιστροφή έως 75% των επιλέξιμων δαπανών, με μέγιστο ποσό επιχορήγησης 1.500 EUR.

Οι ΜμΕ πρέπει να ενεργοποιήσουν το κουπόνι εντός ενός μήνα, με δυνατότητα παράτασης δύο μηνών.

Η περίοδος υλοποίησης για αυτό το κουπόνι είναι δώδεκα μήνες, γεγονός που επιτρέπει επαρκή χρόνο για τη διαδικασία καταχώρισης φυτικών ποικιλιών.

Κουπόνι 1



Κουπόνι 2



Κουπόνι 3



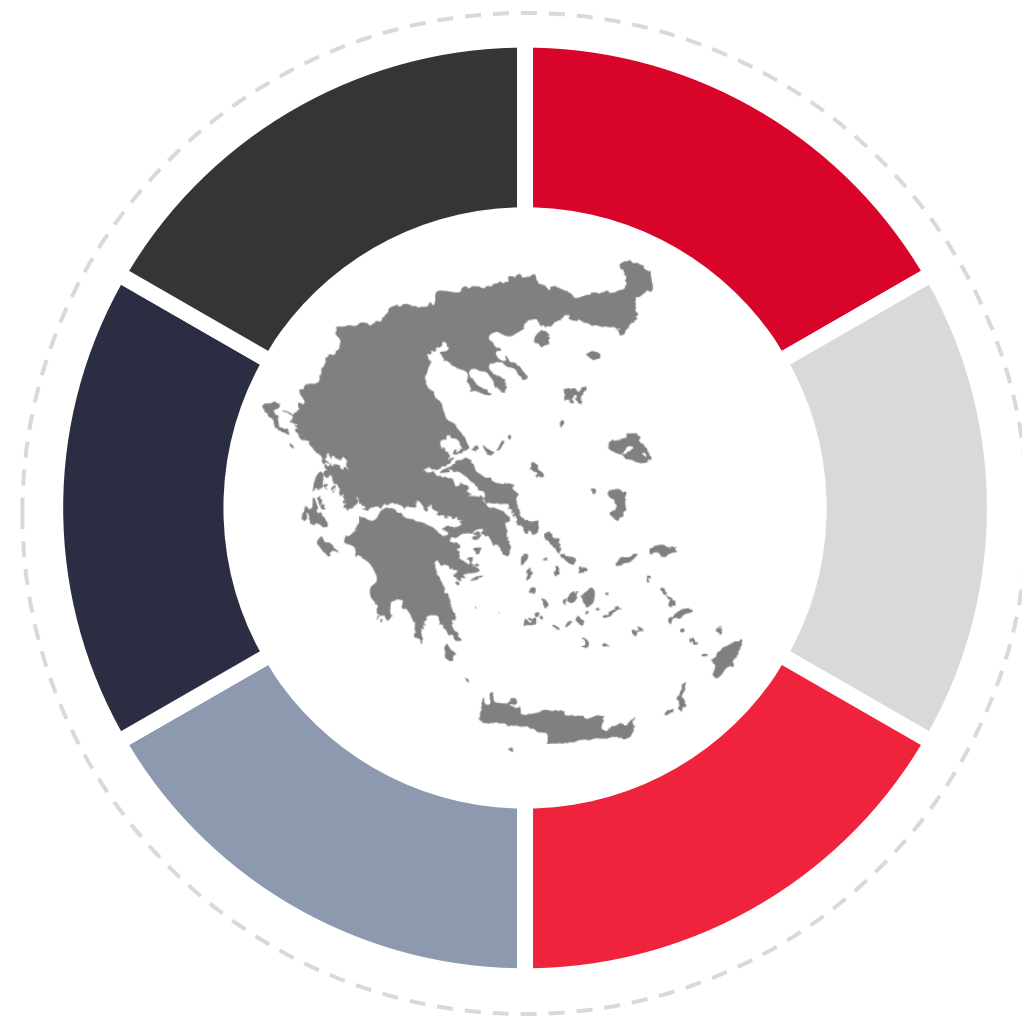
Κουπόνι 4

Ταμείο για τις ΜμΕ στην Ελλάδα για τα έτη 2022 - 2025

3

Στατιστική ανάλυση χρήσης του Ταμείου για τις ΜμΕ στην Ελλάδα

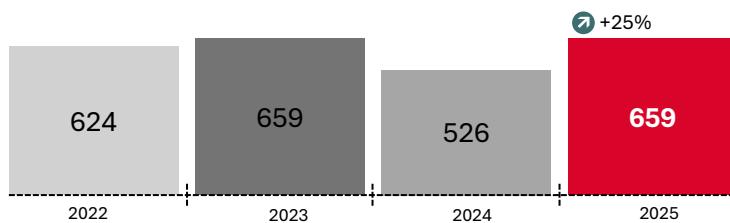
- Αιτήσεις ανά μέγεθος ΜμΕ
- Αιτήσεις ανά επιχειρηματικό τομέα
- Ανάλυση κατανομής ανά επιχειρηματικό τομέα
- Αιτήματα επιστροφής χρημάτων
- Ποσό που αποζημιώθηκε
- Η επίδοση της Ελλάδας σε ευρωπαϊκό επίπεδο



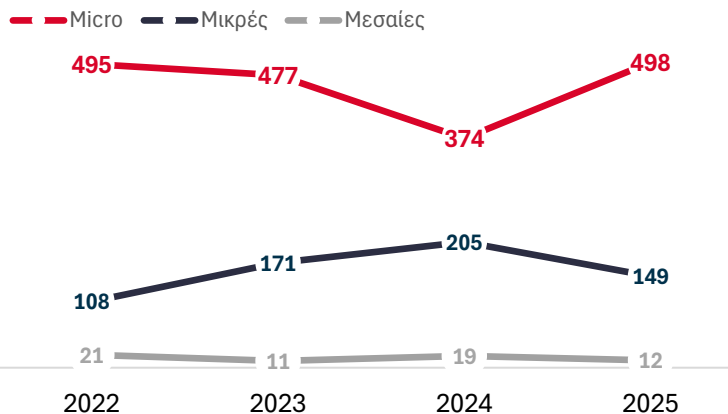
Αιτήσεις που υποβλήθηκαν στο Ταμείο για τις ΜμΕ (2022–2025)

Τα διαθέσιμα δεδομένα δείχνουν ότι η συμμετοχή των ελληνικών ΜμΕ στο πρόγραμμα Ταμείο για τις ΜμΕ του EUIPO παρέμεινε σχετικά σταθερή κατά την περίοδο 2022–2025, αν και παρατηρήθηκαν ορισμένες διακυμάνσεις. Ο αριθμός των αιτήσεων αυξήθηκε από **624 το 2022 σε 659 το 2023**, ακολουθούμενος από **μείωση σε 526 το 2024**. Το 2025 οι αιτήσεις **ανήλθαν σε 659**, σημειώνοντας αύξηση περίπου **25% σε σύγκριση με το 2024** και επιστρέφοντας στο υψηλότερο επίπεδο που παρατηρήθηκε κατά την περίοδο.

Συνολικές αιτήσεις από ελληνικές ΜμΕ στο Ταμείο



Αιτήσεις ανά μέγεθος ΜμΕ



Η κατανομή των αιτήσεων ανά μέγεθος επιχείρησης δείχνει ότι το Ταμείο για τις ΜμΕ χρησιμοποιείται κυρίως από **πολύ μικρές επιχειρήσεις (micro-enterprises)**. Μεταξύ **2022 και 2025**, οι πολύ μικρές επιχειρήσεις υπέβαλαν **1.844 αιτήσεις**, που αντιπροσωπεύουν **75% του συνόλου**.

Οι **μικρές επιχειρήσεις** αποτελούν τη δεύτερη μεγαλύτερη κατηγορία αιτήσεων, με **561 αιτήσεις (23%)**, ενώ οι **μεσαίες επιχειρήσεις** αντιπροσωπεύουν μόνο **63 αιτήσεις (2%)**, γεγονός που δείχνει σημαντικά χαμηλότερο επίπεδο συμμετοχής από αυτήν την κατηγορία.

Αιτήσεις ανά μέγεθος ΜμΕ το 2025

Παρόμοια κατανομή παρατηρείται το **2025**, όταν οι **πολύ μικρές επιχειρήσεις** υπέβαλαν **498 αιτήσεις (75,6%)**, ακολουθούμενες από τις **μικρές επιχειρήσεις** με **149 αιτήσεις (22,6%)**, ενώ οι **μεσαίες επιχειρήσεις** κατέγραψαν **12 αιτήσεις (1,8%)**.

Συνολικά, η συμμετοχή στο Ταμείο για τις ΜμΕ στην Ελλάδα είναι **έντονα συγκεντρωμένη στις πολύ μικρές και μικρές επιχειρήσεις**, ενώ οι μεσαίες επιχειρήσεις αντιπροσωπεύουν **μόνο ένα οριακό ποσοστό των αιτήσεων**.

Αιτήσεις ανά μέγεθος ΜμΕ

Αιτήσεις ανά επιχειρηματικό τομέα

Ανάλυση κατανομής ανά επιχειρηματικό τομέα

Αιτήματα αποζημίωσης

Ποσό αποζημίωσης

Η Ελλάδα εντός της ΕΕ

Αιτήσεις ανά επιχειρηματικό τομέα

Εξετάζοντας τον προσανατολισμό των εταιρειών που υπέβαλαν αίτηση για κουπόνια του Ταμείου για τις ΜμΕ, τα δεδομένα παρέχουν μια εικόνα του στρατηγικού προσανατολισμού των συμμετεχουσών ΜμΕ.

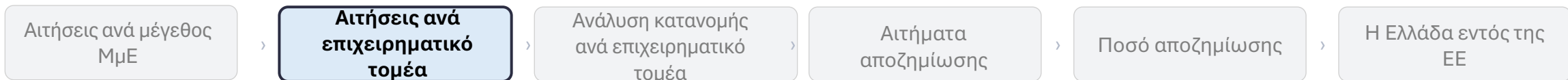
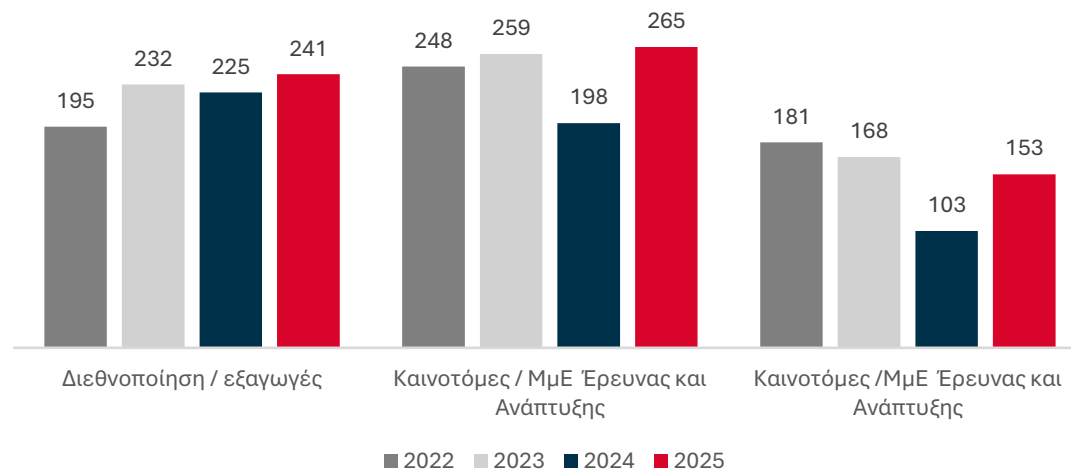
Οι καινοτόμες και προσανατολισμένες στην Έρευνα & Ανάπτυξη (R&D) εταιρείες αποτελούν τη μεγαλύτερη ομάδα αιτούντων καθ' όλη την περίοδο. Ο αριθμός των αιτήσεων αυξήθηκε από **248 το 2022 σε 259 το 2023**, μειώθηκε σε **198 το 2024** και αυξήθηκε ξανά σε **265 το 2025**, που αποτελεί το υψηλότερο επίπεδο που καταγράφηκε.

Οι ΜμΕ που επικεντρώνονται στην διεθνή αγορά και στις εξαγωγικές δραστηριότητες αποτελούν τη δεύτερη μεγαλύτερη ομάδα αιτούντων. Οι αιτήσεις αυξήθηκαν από **195 το 2022 σε 232 το 2023**, μειώθηκαν ελαφρώς σε **225 το 2024** και έφτασαν τις **241 το 2025**, υποδεικνύοντας μια συνολικά ανοδική τάση.

Οι νεοφυείς επιχειρήσεις (start-ups) αντιπροσωπεύουν μικρότερο μερίδιο των αιτήσεων. Η συμμετοχή τους μειώθηκε από **181 αιτήσεις το 2022 σε 168 το 2023** και **103 το 2024**, πριν αυξηθεί ξανά σε **153 αιτήσεις το 2025**.

Μεταξύ 2022 και 2025, ο συνολικός αριθμός αιτήσεων που υποβλήθηκαν ήταν:

- Καινοτόμες / R&D ΜμΕ: 970 αιτήσεις
- Διεθνοποίηση / εξαγωγές: 893 αιτήσεις
- Start-ups: 605 αιτήσεις



Κορυφαίοι τομείς επιχειρήσεων στις αιτήσεις το 2025



Κορυφαίοι τομείς επιχειρήσεων από Έλληνες αιτούντες

Η τομεακή κατανομή των αιτήσεων του Ταμείου για τις ΜμΕ στην Ελλάδα δείχνει ότι οι δραστηριότητες που σχετίζονται με υπηρεσίες κυριάρχησαν στη συμμετοχή το 2025. **Οι λοιπές δραστηριότητες υπηρεσιών** αποτελούν τη μεγαλύτερη ομάδα αιτούντων, με **236 αιτήσεις**, σημειώνοντας **αύξηση 58,4%** σε σύγκριση με το 2024. Ακολουθούν οι **επαγγελματικές, επιστημονικές και τεχνικές δραστηριότητες**, οι οποίες κατέγραψαν **123 αιτήσεις**, αντανακλώντας **αύξηση 24,2%**.

Αρκετοί άλλοι τομείς κατέγραψαν επίσης **θετική ανάπτυξη**. Οι αιτήσεις από τον τομέα **πληροφορίας και επικοινωνίας** αυξήθηκαν κατά **64,7%**, ενώ οι δραστηριότητες **ανθρώπινης υγείας και κοινωνικής μέριμνας** σημείωσαν τη **μεγαλύτερη αύξηση (+121,4%)**, φτάνοντας τις **31 αιτήσεις**.

Ο **τομέας της μεταποίησης** επίσης επεκτάθηκε, με **43 αιτήσεις (+22,9%)**, ενώ οι **τέχνες, η ψυχαγωγία και η αναψυχή** έφτασαν τις **20 αιτήσεις (+25%)**.

Αντίθετα, ορισμένοι τομείς παρουσίασαν **μείωση στη συμμετοχή**. Οι αιτήσεις από τον τομέα **χονδρικού και λιανικού εμπορίου** μειώθηκαν σε **52 αιτήσεις (-30,7%)**, ενώ οι τομείς **γεωργίας, δασοκομίας και αλιείας** κατέγραψαν **32 αιτήσεις (-11,1%)** σε σύγκριση με το προηγούμενο έτος.

Συνολικά, και σε σύγκριση με το 2024, οι περισσότεροι τομείς κατέγραψαν **αύξηση στις αιτήσεις προς το Ταμείο για τις ΜμΕ το 2025**. Η **ισχυρότερη ανάπτυξη** παρατηρήθηκε στις δραστηριότητες που σχετίζονται με υπηρεσίες, ιδίως στις **Λοιπές Δραστηριότητες Υπηρεσιών**, ενώ οι **Δραστηριότητες Ανθρώπινης Υγείας και Κοινωνικής Μέριμνας** σημείωσαν τη **μεγαλύτερη ποσοστιαία αύξηση μεταξύ όλων των τομέων**.

Αιτήσεις ανά μέγεθος ΜμΕ

Αιτήσεις ανά επιχειρηματικό τομέα

Ανάλυση κατανομής ανά επιχειρηματικό τομέα

Αιτήματα αποζημίωσης

Ποσό αποζημίωσης

Η Ελλάδα εντός της ΕΕ

Αιτήματα επιστροφής χρημάτων ανά μέγεθος ΜμΕ

Τα στοιχεία αυτής της διαφάνειας παρουσιάζουν τον αριθμό των αιτημάτων επιστροφής χρημάτων που υποβλήθηκαν από ΜμΕ μετά τη λήψη κουπονιών του Ταμείου για τις ΜμΕ, κατανεμημένα ανά μέγεθος επιχείρησης και έτος. Παρατηρείται **σημαντική αύξηση μεταξύ 2022 και 2023**, ιδιαίτερα στις **πολύ μικρές επιχειρήσεις**, των οποίων τα αιτήματα αυξήθηκαν **από 95 σε 350**.

Η αύξηση αυτή αντικατοπτρίζει την ωρίμανση του προγράμματος.

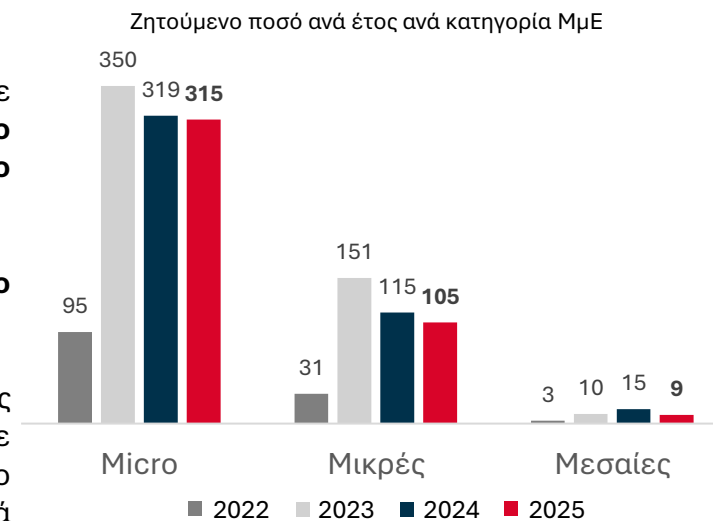
Τα επόμενα έτη, ο αριθμός των αιτημάτων παρέμεινε σχετικά σταθερός, με **319 σε αιτήματα το 2024** και **315 το 2025**, γεγονός που υποδηλώνει σταθερό επίπεδο χρήσης του μηχανισμού υποστήριξης.

Οι **μικρές επιχειρήσεις** παρουσιάζουν παρόμοια τάση, με τα αιτήματα να αυξάνονται από **31.000 το 2022** σε **151 το 2023**, πριν μειθούν σταδιακά σε **115 το 2024** και **105 το 2025**.

Οι **μεσαίες επιχειρήσεις** υπέβαλαν μόνο **περιορισμένο αριθμό αιτημάτων** καθ' όλη τη διάρκεια της περιόδου.

Συνολικά, τα δεδομένα δείχνουν ότι η φάση επιστροφής χρημάτων του Ταμείου για τις ΜμΕ χρησιμοποιήθηκε κυρίως από πολύ μικρές και μικρές επιχειρήσεις και ότι το πρόγραμμα έφτασε σε σταθερό επίπεδο υλοποίησης μετά την αρχική φάση επέκτασης.

Επισημαίνεται ότι το σύνολο επιστροφής χρημάτων 2025 αναμένεται να αυξηθεί καθώς τα αιτήματα αυτού του έτους βρίσκονται ακόμα σε εξέλιξη.



Αιτήσεις ανά μέγεθος ΜμΕ

Αιτήσεις ανά επιχειρηματικό τομέα

Ανάλυση κατανομής ανά επιχειρηματικό τομέα

Αιτήματα αποζημίωσης

Ποσό αποζημίωσης

Η Ελλάδα εντός της ΕΕ

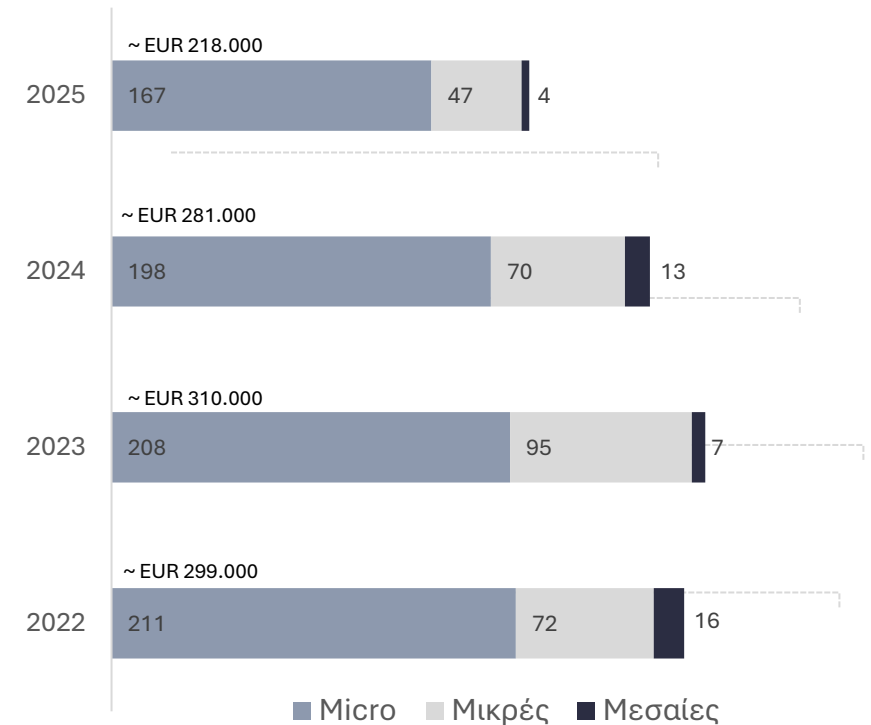
Ποσό που επιστράφηκε ανά μέγεθος ΜμΕ

Το συνολικό ποσό που αντλήθηκε από τις ελληνικές ΜμΕ μέσω του Ταμείου ΜμΕ παρουσιάζει διακύμανση στα έτη υλοποίησης. Το συνολικό ποσό που επιστράφηκε έφτασε τα **299.000 ευρώ το 2022**, αυξήθηκε σε **310.000 ευρώ το 2023**, φτάνοντας το υψηλότερο επίπεδο που καταγράφηκε κατά την περίοδο, και μειώθηκε ελαφρώς σε **281.000 ευρώ το 2024**. Η επιστροφή χρημάτων το **2025 ανήλθε σε 218.000 ευρώ**, **αν και αυτό το νούμερο όπως προαναφέρθηκε αναμένεται να αυξηθεί καθώς αιτήματα επιστροφής για το συγκεκριμένο έτος βρίσκονται ακόμα σε εξέλιξη.**

Σε όλα τα έτη, **οι πολύ μικρές επιχειρήσεις έλαβαν το μεγαλύτερο μερίδιο οικονομικής υποστήριξης. Οι μικρές επιχειρήσεις αντιπροσωπεύουν τη δεύτερη μεγαλύτερη ομάδα δικαιούχων, ενώ οι μεσαίου μεγέθους επιχειρήσεις αντιστοιχούν μόνο σε ένα περιορισμένο μέρος των αποζημιωθέντων ποσών.**

Αξίζει επίσης να σημειωθεί ότι το Ταμείο ΜμΕ επιστρέφει **ένα ποσοστό των επιλέξιμων δαπανών που ζητούν οι ΜΜΕ**, με συγκεκριμένο ανώτατο όριο για κάθε κουπόνι, και όχι το πλήρες ποσό της επένδυσης ή την ανώτατη αξία του κουπονιού.

Ποσό που αποζημιώθηκε ανά έτος ανά τύπο ΜμΕ



Σημείωση: Τα ποσά που εμφανίζονται στα γραφήματα εκφράζονται σε χιλιάδες ευρώ (EUR 000.000).

Αιτήσεις ανά μέγεθος ΜμΕ

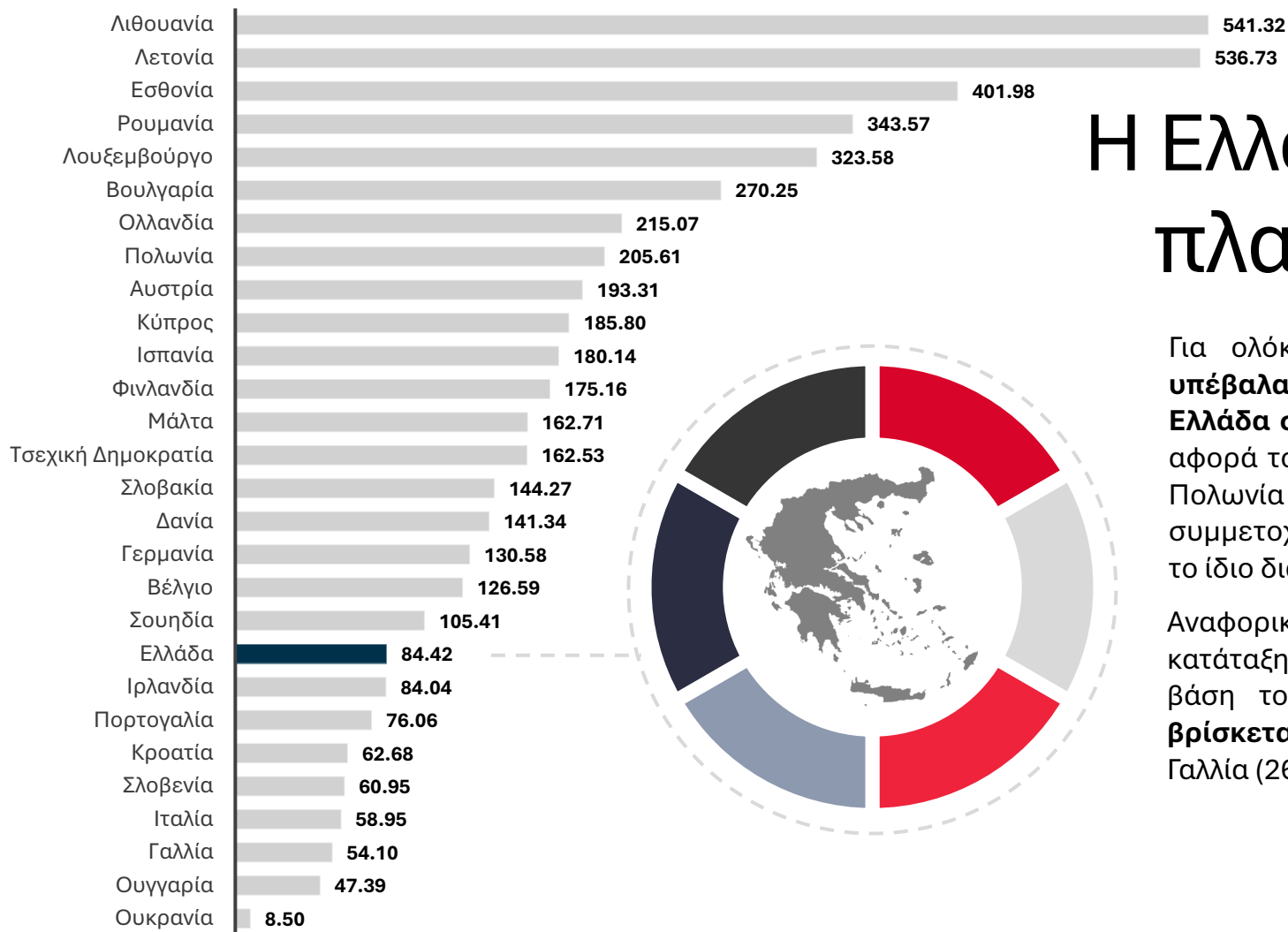
Αιτήσεις ανά επιχειρηματικό τομέα

Ανάλυση κατανομής ανά επιχειρηματικό τομέα

Αιτήματα αποζημίωσης

Ποσό αποζημίωσης

Η Ελλάδα εντός της ΕΕ



Η Ελλάδα στο ευρωπαϊκό πλαίσιο (2022-2025)

Για ολόκληρη την περίοδο 2022–2025, οι ελληνικές ΜμΕ υπέβαλαν συνολικά 2.468 αιτήσεις, γεγονός που κατατάσσει την Ελλάδα στη 15η θέση μεταξύ των συμμετεχουσών χωρών όσον αφορά τον συνολικό αριθμό αιτήσεων. Χώρες όπως η Ισπανία, η Πολωνία και η Ολλανδία παρουσίασαν τα υψηλότερα επίπεδα συμμετοχής, με περισσότερες από 10.000 αιτήσεις η καθεμία για το ίδιο διάστημα.

Αναφορικά με το έτος 2025, αξίζει να επισημανθεί ότι, στην κατάταξη των 28 συμμετεχουσών χωρών στο Ταμείο ΜΜΕ με βάση τον αριθμό αιτήσεων ανά 100.000 ΜΜΕ, η Ελλάδα βρίσκεται στην 20ή θέση, υπερβαίνοντας την Ιταλία (25η) και τη Γαλλία (26η).

Η ΘΕΣΗ ΤΗΣ ΕΛΛΑΔΑΣ

Αιτήσεις ανά μέγεθος ΜμΕ

Αιτήσεις ανά επιχειρηματικό τομέα

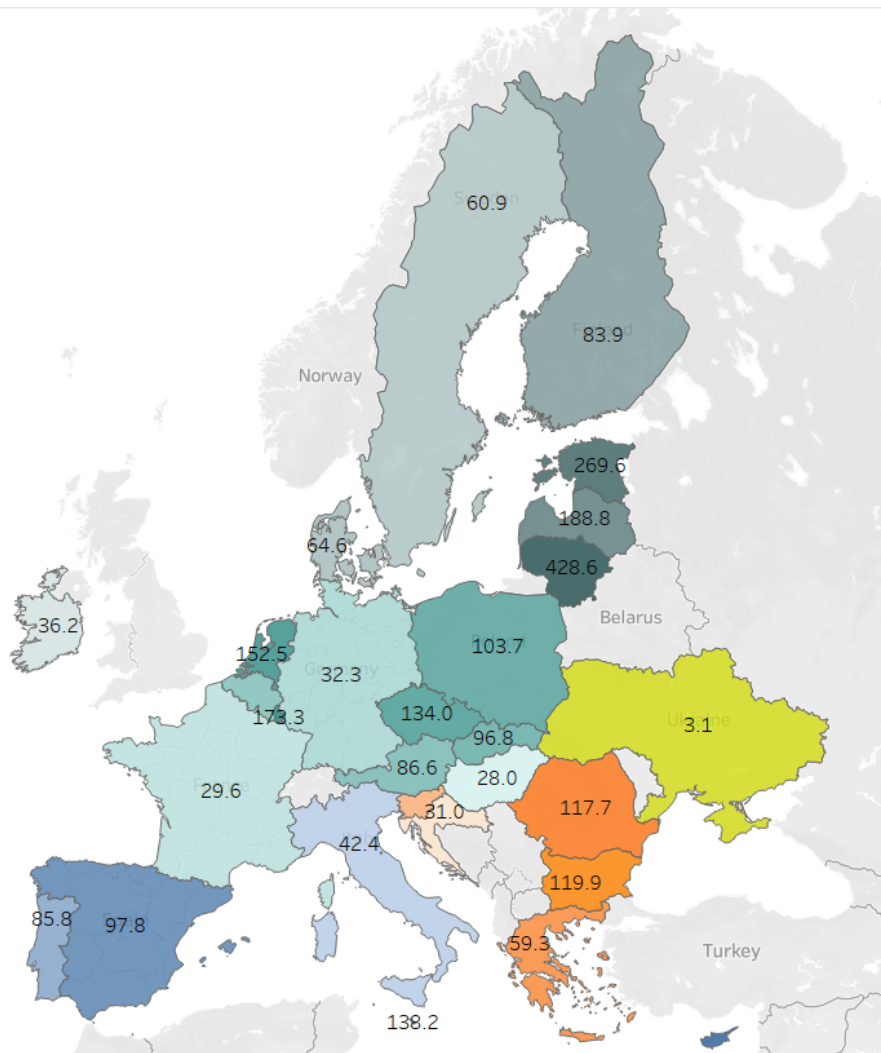
Ανάλυση κατανομής ανά επιχειρηματικό τομέα

Αιτήματα αποζημίωσης

Ποσό αποζημίωσης

Η Ελλάδα εντός της ΕΕ

Η Ελλάδα στο ευρωπαϊκό πλαίσιο (2022-2025)



Για να παρασχεθεί μια πιο λεπτομερής περιφερειακή ανάλυση, οι χώρες ομαδοποιήθηκαν με βάση τη γεωγραφική εγγύτητα και τα κοινά οικονομικά χαρακτηριστικά τους.

Σε σύγκριση με τις υπόλοιπες Βαλκανικές χώρες, **η Ελλάδα κατατάσσεται στην 3η θέση** σε αριθμό αιτήσεων ανά εκατομμύριο κατοίκων (2022-2025), ξεπερνώντας τη Σλοβενία και την Κροατία στον συγκεκριμένο δείκτη. Με δείκτη 59,3, καταγράφει μεγαλύτερη ένταση αιτήσεων σε σχέση με άλλες χώρες, αν και η Ρουμανία (117,7) και η Βουλγαρία (119,9) κατατάσσονται στις πρώτες θέσεις στα Βαλκάνια.

Τα αποτελέσματα αυτά δείχνουν ότι, παρότι η Ελλάδα κατατάσσεται στο μέσον του ευρωπαϊκού συνόλου, διατηρεί σχετικά υψηλό επίπεδο δραστηριότητας σε σύγκριση με χώρες που έχουν γεωγραφικά και οικονομικά χαρακτηριστικά παρόμοια με αυτά της Ελλάδας

Η ΘΕΣΗ ΤΗΣ ΕΛΛΑΔΑΣ

Αιτήσεις ανά μέγεθος ΜμΕ

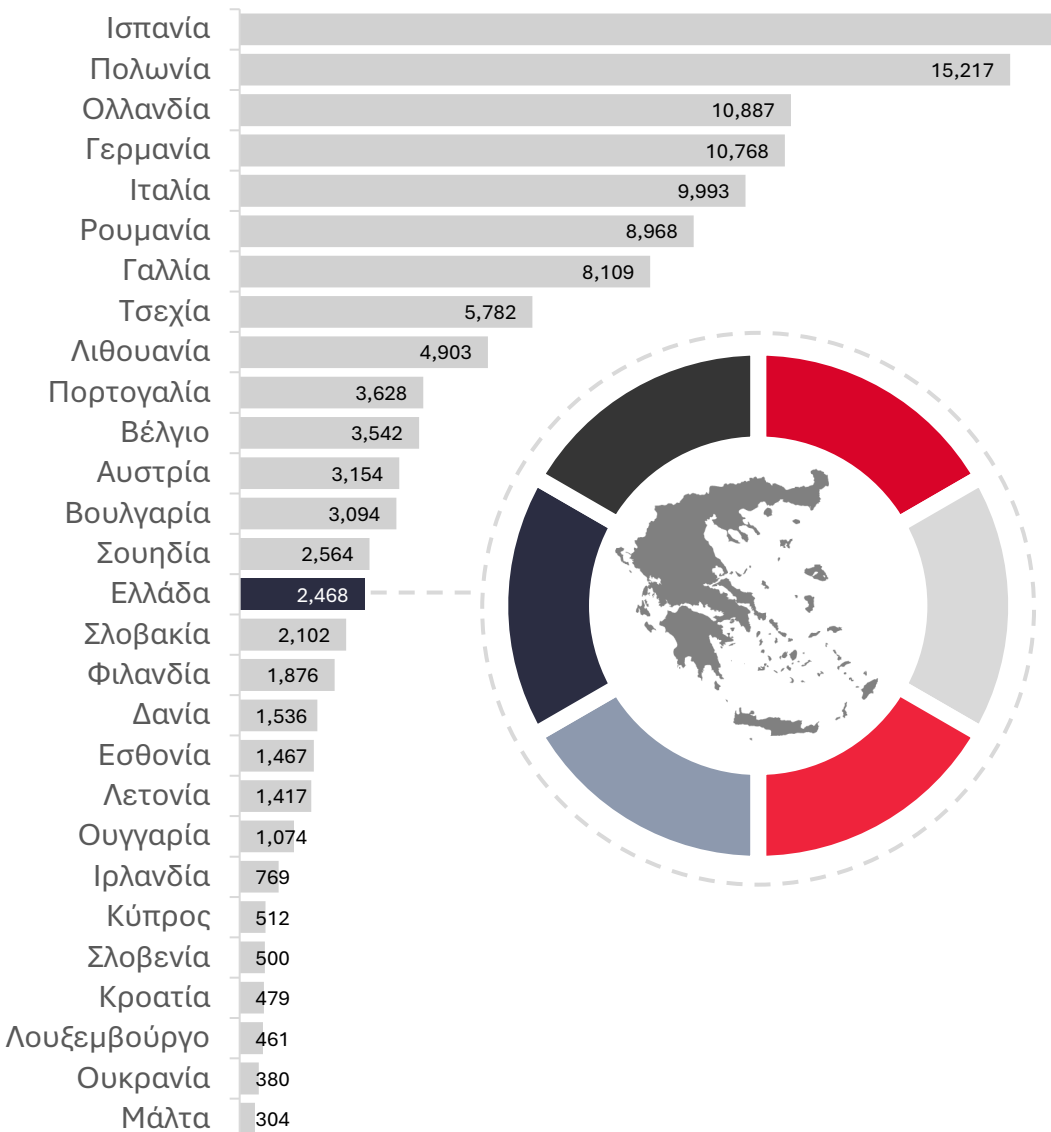
Αιτήσεις ανά επιχειρηματικό τομέα

Ανάλυση κατανομής ανά επιχειρηματικό τομέα

Αιτήματα αποζημίωσης

Ποσό αποζημίωσης

Η Ελλάδα εντός της ΕΕ



Η Ελλάδα στο ευρωπαϊκό πλαίσιο (2022-2025)

Ο πίνακας παρουσιάζει τον αριθμό των αιτήσεων στο Ταμείο για τις ΜμΕ που υποβλήθηκαν από ΜμΕ σε συμμετέχουσες χώρες μεταξύ των ετών 2022 - 2025, επιτρέποντας μια σύγκριση της συμμετοχής της Ελλάδας στο ευρωπαϊκό πλαίσιο. Κατά τη συνολική περίοδο, οι ελληνικές ΜμΕ υπέβαλαν **2.468 αιτήσεις**, κατατάσσοντας την Ελλάδα **15η μεταξύ των συμμετεχουσών χωρών**. Χώρες όπως η **Ισπανία, η Πολωνία και οι Κάτω Χώρες** κατέγραψαν τα υψηλότερα επίπεδα συμμετοχής, ξεπερνώντας η καθεμία τις **10.000 αιτήσεις** κατά την ίδια περίοδο.

Εστιάζοντας συγκεκριμένα στο **2025**, οι ελληνικές ΜμΕ υπέβαλαν **659 αιτήσεις**, κατατάσσοντας τη χώρα **16η μεταξύ των συμμετεχουσών χωρών** για εκείνο το έτος.

Η σύγκριση αφορά τον απόλυτο αριθμό αιτήσεων και παρόλο που η Ελλάδα παραμένει κάτω από τις χώρες με την υψηλότερη συμμετοχή ως προς τον συνολικό αριθμό αιτήσεων, το επίπεδο συμμετοχής της είναι συγκρίσιμο με αυτό αρκετών άλλων μεσαίου μεγέθους οικονομιών που συμμετέχουν στο πρόγραμμα.

Αιτήσεις ανά μέγεθος ΜμΕ

Αιτήσεις ανά επιχειρηματικό τομέα

Ανάλυση κατανομής ανά επιχειρηματικό τομέα

Αιτήματα αποζημίωσης

Ποσό αποζημίωσης

Η Ελλάδα εντός της ΕΕ

Συντάχθηκε, με στατιστικά στοιχεία που διατίθενται από το EUIPO στα εθνικά γραφεία (διαθέσιμα στοιχεία στις 14 Μαΐου 2026) από τους:

Ελένη Μίσκου, Διευθύντρια Γραμματείας Διοίκησης ΟΒΙ, Σημείο Επαφής για το Ταμείο στην Ελλάδα

Hikmat Saffaye Hernandez, Seconded EPO Young Professional, Διεύθυνση Γραμματείας Διοίκησης, ΟΒΙ

Nicoleta Voluta, Seconded EPO Young Professional, Διεύθυνση Γραμματείας Διοίκησης, ΟΒΙ



www.obι.gr

Γιάννη Σταυρουλάκη 5
151 25 Παράδεισος Αμαρουσίου

T: 210 6183500 email: info@obi.gr